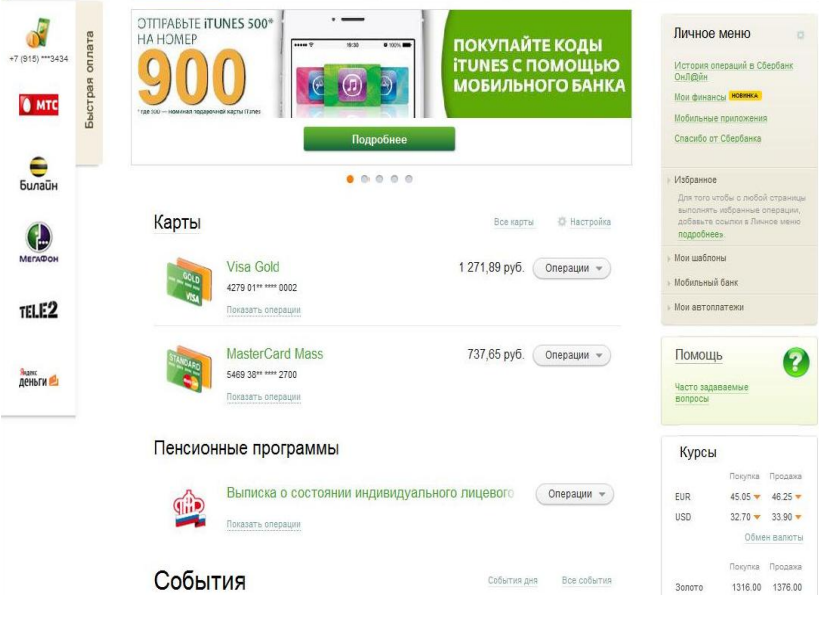
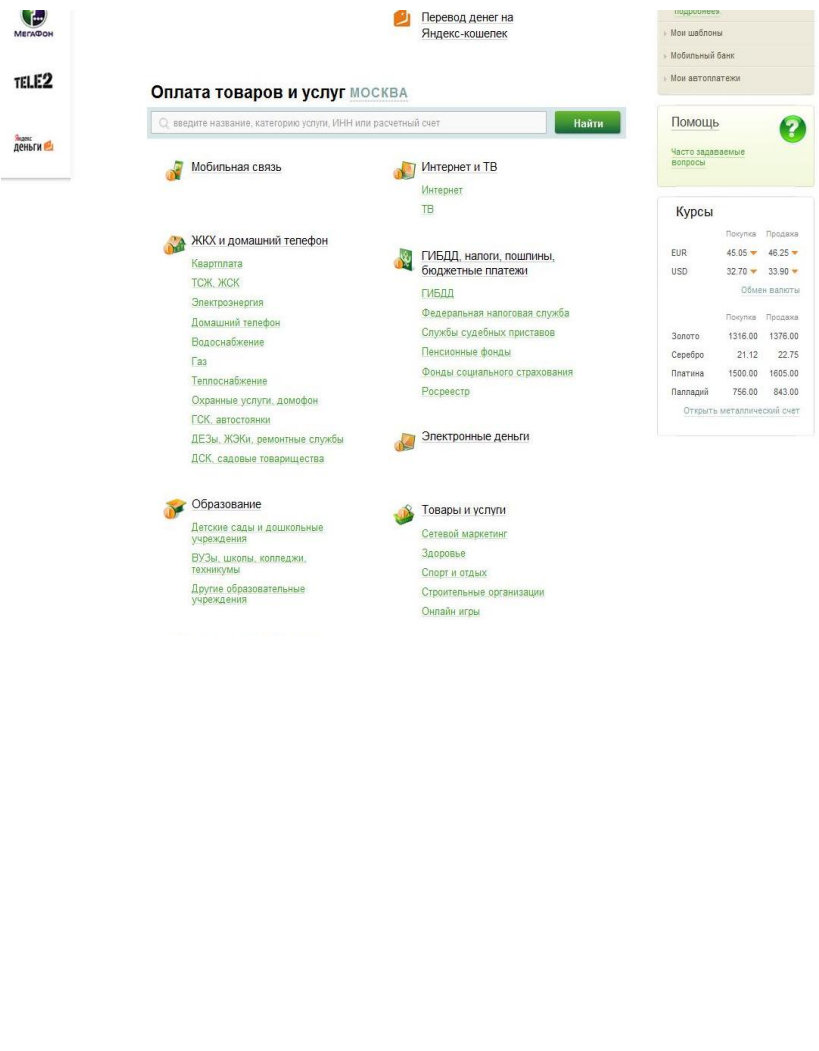
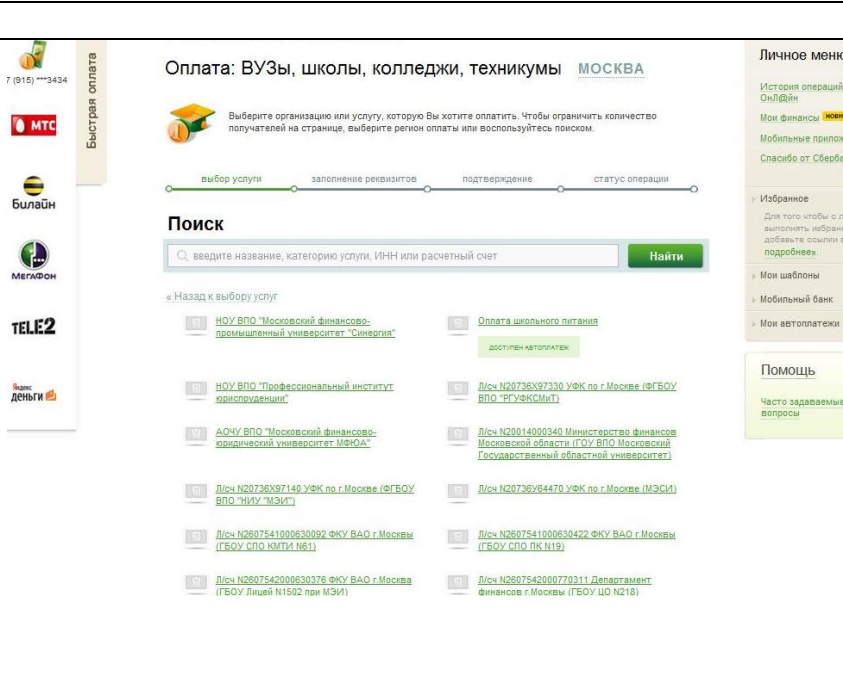
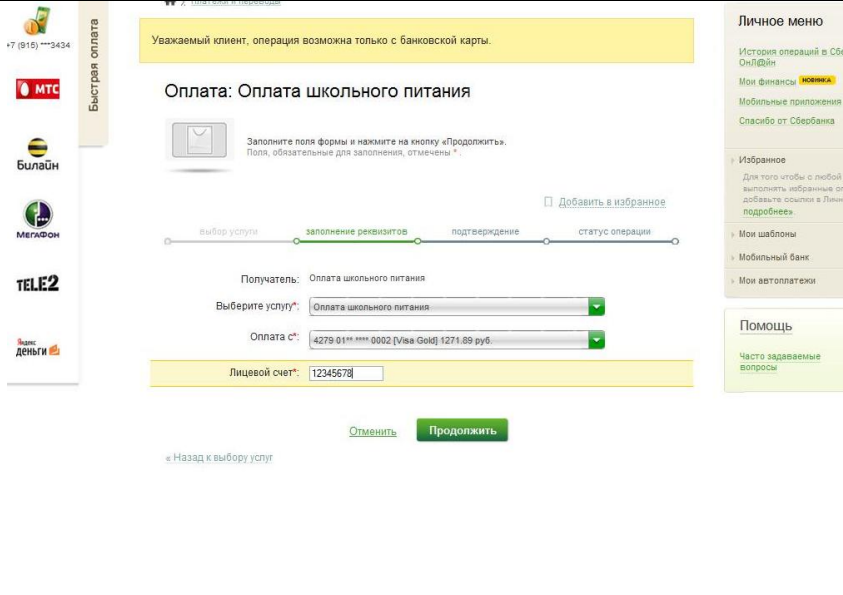
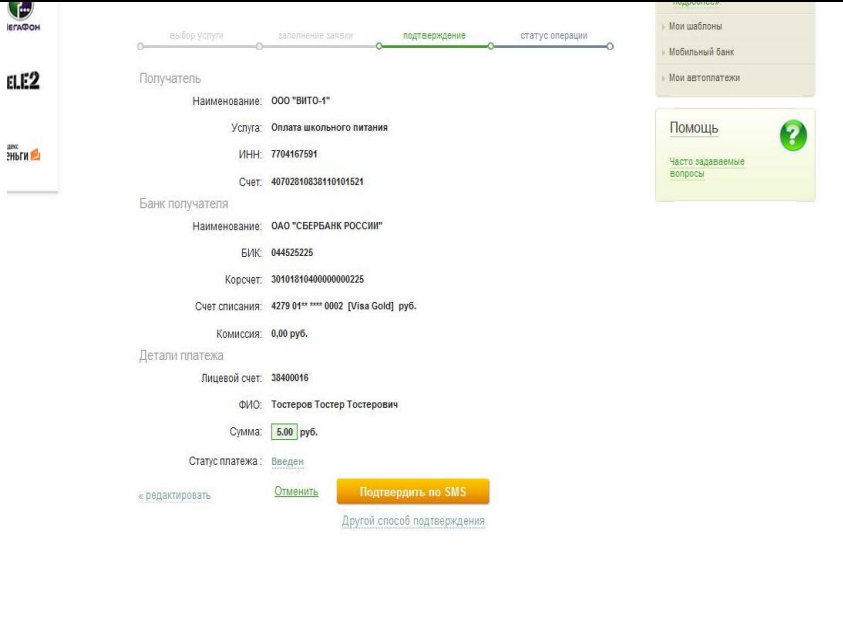


# Инструкция по порядку проведения платежа за школьное питание Сбербанк ОнЛайне ОАО «Сбербанк России»

Этап	Изображение на экране	Описание порядка действия
<p><b>1.</b></p>		<p><b>Находясь на основном меню нужно выбрать Банковскую карту, по которой будет производиться платеж – операции – оплатить</b></p>
<p><b>2.</b></p>		<p><b>В следующем меню нужно выбрать «Образование» - ВУЗы, школы, колледж, техникумы</b></p>

<p>3.</p> 	<p>Личное меню</p> <ul style="list-style-type: none"> <li>История операций в СберБанк Онлайн</li> <li>Мои финансы <b>использована</b></li> <li>Мобильные приложения</li> <li>Спасибо от Сбербанка</li> </ul> <p>Избранное</p> <ul style="list-style-type: none"> <li>Для того чтобы с любой страницы выполнить избранные операции, добавьте ссылки в Личное меню подробнее.</li> <li>Мои шаблоны</li> <li>Мобильный банк</li> <li>Мои автоплатежи</li> </ul> <p>Помощь</p> <p>Часто задаваемые вопросы</p>	<p><b>В следующем меню нужно выбрать</b></p> <p><b>«Оплата Школьного Питания»</b></p>
<p>4.</p> 	<p>Личное меню</p> <ul style="list-style-type: none"> <li>История операций в СберБанк Онлайн</li> <li>Мои финансы <b>использована</b></li> <li>Мобильные приложения</li> <li>Спасибо от Сбербанка</li> </ul> <p>Избранное</p> <ul style="list-style-type: none"> <li>Для того чтобы с любой страницы выполнить избранные операции, добавьте ссылки в Личное меню подробнее.</li> <li>Мои шаблоны</li> <li>Мобильный банк</li> <li>Мои автоплатежи</li> </ul> <p>Помощь</p> <p>Часто задаваемые вопросы</p>	<p><b>В следующем меню</b></p> <p><b>введите номер л/с учащегося (8 цифр)</b></p>
<p>5.</p> 	<p>Мои шаблоны</p> <ul style="list-style-type: none"> <li>Мобильный банк</li> <li>Мои автоплатежи</li> </ul> <p>Помощь</p> <p>Часто задаваемые вопросы</p>	<p><b>В следующем меню</b></p> <p><b>Введите сумму платежа - «Подтвердить по SMS»</b></p>

6.



### Подтверждение платежа

Внимание: в целях предотвращения мошеннических действий перед вводом пароля убедитесь, что реквизиты выполняемой Вами операции совпадают с текстом SMS-сообщения. Если данные не совпадают – НЕ вводите пароль! Будьте осторожны, никому не сообщайте пароль, включая сотрудников Банка.

Вам отправлен пароль для подтверждения операции. Время действия пароля 300 сек.

#### Получатель

Наименование: ООО "Московский Школьник"  
Услуга: Оплата школьного питания  
ИНН: 7713213445  
Счет: 40702810840190000834

#### Банк получателя

Наименование: ОАО "СБЕРБАНК РОССИИ"  
БИК: 044525225  
Корсчет: 30101810400000000225  
Счет списания: 4279 01\*\* \*\*\*\* 0002 [Visa Gold] руб.  
Комиссия: 0,00 руб.

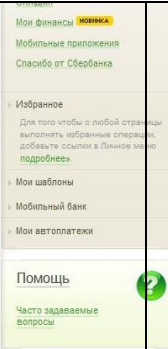
#### Детали платежа

Лицевой счет: 38500013  
ФИО: Тостеров Тестер Тостерович  
Сумма: 5.00 руб.  
Статус платежа: Введен

Введите SMS-пароль:  или используйте [пароль с чека](#)

[Отменить](#)

[Подтвердить](#)



В следующем меню

После получения SMS на Ваш мобильный телефон с паролем по данной операции, нужно ввести данный пароль в поле «SMS-пароль»

7.



#### Получатель

Наименование: ООО "ВИТО-1"  
Услуга: Оплата школьного питания  
ИНН: 7704167591  
Счет: 40702810838110101521

#### Банк получателя

Наименование: ОАО "СБЕРБАНК РОССИИ"  
БИК: 044525225  
Корсчет: 30101810400000000225  
Счет списания: 4279 01\*\* \*\*\*\* 0002 [Visa Gold] руб.  
Комиссия: 0,00 руб.

#### Детали платежа

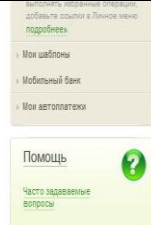
Лицевой счет: 38400016  
ФИО: Тостеров Тестер Тостерович  
Сумма: 5.00 руб.  
Статус платежа: **Исполнен**

ОПЕРАЦИЯ Исполнено  
14.01.2014

[Печать чека](#)

[перейти к странице платежей](#) [Подключить автоплатеж](#)

[Сохранить как шаблон](#) [Повторить платеж](#)



Ваш платеж исполнен. Спасибо!